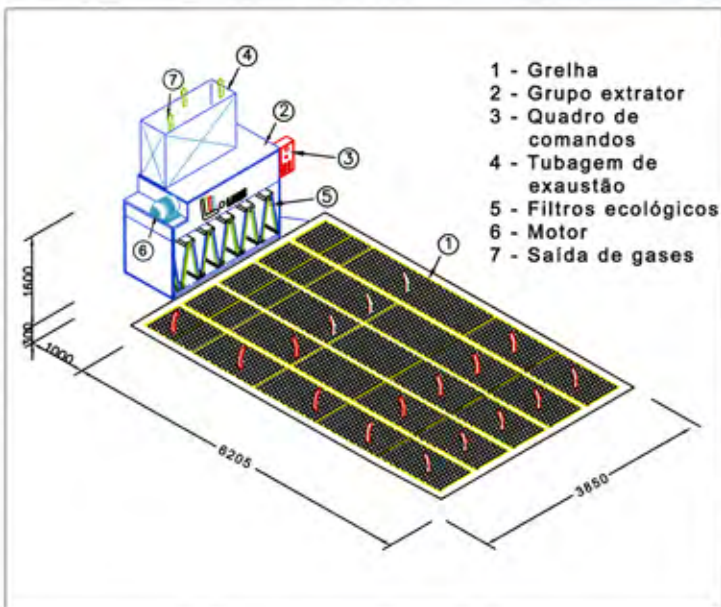
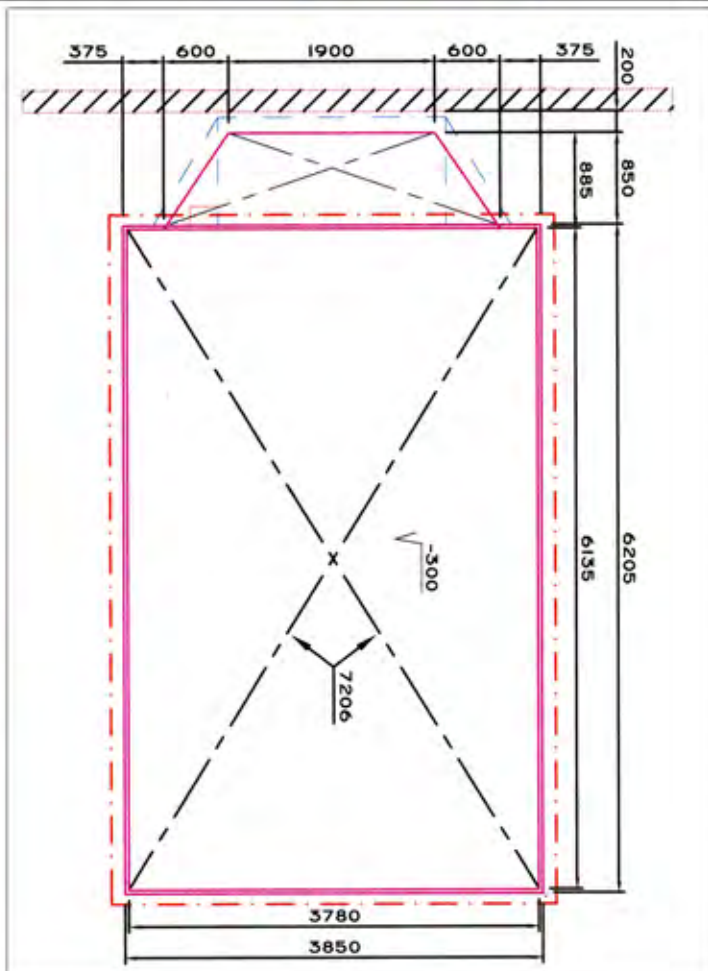





Zona de Preparação de Pintura - AP 6.1ET (Grelha Total)



- 1 - Grelha
- 2 - Grupo extrator
- 3 - Quadro de comandos
- 4 - Tubagem de exaustão
- 5 - Filtros ecológicos
- 6 - Motor
- 7 - Saída de gases



Características Técnicas

Tipo de grelha	Total
Larg. zona de trabalho	3.850 mm
Comprim. zona de trabalho	6.205 mm
Extrator/Modelo	1/15-15
Caudal	20.000 m3/h
Motor, potência	5,5 Kw
Filtragem	9,16 M2
Modelo	ET

